



Студзень 2025 года



АБ'ЁМЫ І ІНДЭКСЫ ПРАМЫСЛОВАЙ ВЫТВОРЧАСЦІ ГОМЕЛЬСКОЙ ВОБЛАСЦІ

Індэкс прамысловай вытворчасці
(ў супастаўных цэнах)





101,6 %

Аб'ём прамысловай вытворчасці
(ў бягучых цэнах)

3 238,9 млн. руб



ПА ВІДАХ ДЗЕЙНАСЦІ

	млн. руб.	доля, %
 <p>Горназдабыўная прамысловасць</p> <p>103,8%</p> <p>183,5</p> <p>5,7</p>		
 <p>Апрацоўчая прамысловасць</p> <p>100,5%</p> <p>2 783,6</p> <p>85,9</p>		
 <p>Электраэнэргія, газ, пара, гарячая вада, кандыцыянаванае паветра</p> <p>104,6%</p> <p>220,9</p> <p>6,8</p>		
 <p>Водазабеспячэнне, збор, апрацоўка і выдаленне адходаў</p> <p>100,5%</p> <p>50,9</p> <p>1,6</p>		

Актуальная інфармацыя размешчана:



БАЗА
СТАТЫСТЫЧНЫХ
ДАНЫХ



МЭТЫ БЕЛАРУСІ

УСТОЙЛІВАГА РАЗВІЦЦА ў



РЭГІОНАЛЬНЫЯ ПАКАЗЧЫКІ
МЭТ БЕЛАРУСІ

УСТОЙЛІВАГА РАЗВІЦЦА ў

Пры выкарыстанні інфармацыі спасылка на Галоўнае статыстычнае ўпраўленне Гомельскай вобласці з'яўляецца абавязковай
© Галоўнае статыстычнае ўпраўленне Гомельскай вобласці