



СТАТИСТИЧЕСКИЙ ОБЗОР

ГОМЕЛЬСКАЯ ОБЛАСТЬ НА ПУТИ К ДОСТИЖЕНИЮ ЦЕЛЕЙ УСТОЙЧИВОГО РАЗВИТИЯ



РЕГИОНАЛЬНЫЕ ПОКАЗАТЕЛИ
ЦЕЛЕЙ УСТОЙЧИВОГО РАЗВИТИЯ
БЕЛАРУСИ

Региональный
перечень
показателей ЦУР

17
целей

137
показателей

РЕГИОНАЛЬНЫЙ ПРОГРЕСС В ДОСТИЖЕНИИ ЦУР В ГОМЕЛЬСКОЙ ОБЛАСТИ

77,7%


показателей
Регионального перечня ЦУР
демонстрируют прогресс и
достижение высоких результатов

Цели, по которым в Гомельской области
отмечается значительный прогресс



ЛИКВИДАЦИЯ НИЩЕТЫ

Доля населения,
живущего за национальной
чертой бедности



Доля населения,
проживающего
в благоустроенном жилье



Реальные располагаемые
денежные доходы населения



ЛИКВИДАЦИЯ ГОЛОДА

73,6%


удельный вес пахотных земель
в общей площади
сельскохозяйственных земель

Потребление продуктов питания в домашних хозяйствах
в расчете на члена домашнего хозяйства
(килограммов в год)

молоко и
молочные
продукты



мясо и
мясные
продукты




яйца,
штук



овощи и
бахчевые
культуры



фрукты
и ягоды





ХОРОШЕЕ ЗДОРОВЬЕ И БЛАГОПОЛУЧИЕ

Употребление алкоголя
на душу населения
в возрасте 15 лет и старше,
в литрах чистого спирта



Распространенность
употребления табака лицами
в возрасте 16 лет и старше



Ожидаемая продолжительность
жизни при рождении, лет



КАЧЕСТВЕННОЕ ОБРАЗОВАНИЕ


100%

школ обеспечены
доступом к Интернету
для учебных целей

Уровень грамотности
в возрасте 15 лет и старше



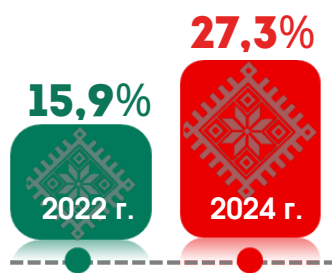
Уровень участия молодых и взрослых
людей в возрасте от 15 до 64 лет
в формальных и неформальных видах
обучения и профессиональной подготовки



Охват детей и молодежи
в возрасте от 6 до 18 лет
дополнительным
образованием
детей и молодежи



Доля молодых и взрослых людей,
обладающих навыками
по принятию мер безопасности
в области информационно-
коммуникационных технологий



Доля учреждений общего среднего
образования, в которые осуществлена
поставка современных средств
обучения и учебного оборудования
для учебных кабинетов



ГЕНДЕРНОЕ РАВЕНСТВО

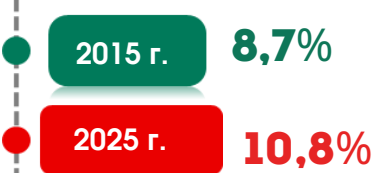
Доля мест,
занимаемых женщинами
в местных органах власти



Доля женщин
на руководящих должностях



Доля времени, потраченного
на неоплачиваемый труд
по уходу и работу по дому
по мнению мужчин





ЧИСТАЯ ВОДА И САНИТАРИЯ

100%

населения пользуется услугами водоснабжения, организованного с соблюдением требований безопасности

Доля потерь вод при транспортировке в общем объеме добытых (изъятых) вод

2014 г. 5,8%

2024 г. 2,1%

Использование воды на нужды промышленности и иные нужды, млн. кубических метров

2014 г. 72,4

2024 г. 69,6

Использование воды на хозяйственно-питьевые нужды, включая лечебные, млн. кубических метров

2014 г. 65,3

2024 г. 70,3



НЕДОРОГОСТОЯЩАЯ ЧИСТАЯ ЭНЕРГИЯ

85,3%

населения используют в основном чистые виды топлива и технологии

Доля возобновляемых источников энергии в котельно-печном топливе

7,6%

2016 г.

16,6%

2019 г.



ДОСТОЙНАЯ РАБОТА И ЭКОНОМИЧЕСКИЙ РОСТ

101,9%

рост реального ВРП на одного занятого в 2024 году

Число юридических лиц – субъектов малого и среднего предпринимательства на 1000 занятых в экономике, единиц

2014 г. 16,6

2024 г. 19,4

Уровень занятости населения в трудоспособном возрасте

2014 г. 80,3%

2024 г. 83,5%

Уровень безработицы (по данным выборочного обследования)

2015 г. 5,7%

2024 г. 2,7%



ИНДУСТРИАЛИЗАЦИЯ, ИННОВАЦИИ И ИНФРАСТРУКТУРА

22,4%

занято в обрабатывающей промышленности от общей численности занятых

Удельный вес инновационно-активных организаций в общем числе обследованных организаций промышленности

2014 г. 14,4%

2024 г. 22,2%

Удельный вес отгруженной инновационной продукции (работ, услуг) в общем объеме отгруженной продукции (работ, услуг) организаций промышленности

2014 г. 18,5%

2024 г. 36,8%

Доля населения, пользующегося услугами сотовой связи

2014 г. 93,4%

2025 г. 99,1%



УМЕНЬШЕНИЕ НЕРАВЕНСТВА

105,6%

рост реальных среднедушевых
располагаемых ресурсов
среди населения
в 2024 году

Доля людей
с доходом ниже 50%
медианного дохода

5,8%

2014 г.

5,4%

2024 г.



УСТОЙЧИВЫЕ ГОРОДА И НАСЕЛЕННЫЕ ПУНКТЫ

96,4%

населения
имеет удобный доступ
к общественному транспорту

Доля электрифицированных
транспортных средств в общем
количестве подвижного
состава, осуществляющего
перевозки пассажиров

2014 г.

19,7%

2024 г.

23,5%

Доля населения, пользующегося
услугой удаления твердых
коммунальных отходов
на регулярной основе

2016 г.

71,9%

2024 г.

100%

Доля введенных в эксплуатацию
многоквартирных энергоэффективных
жилых домов в общем объеме
введенных в эксплуатацию
многоквартирных жилых домов

2020 г.

99,3%

2024 г.

100%



ОТВЕТСТВЕННОЕ ПОТРЕБЛЕНИЕ И ПРОИЗВОДСТВО

Доля использования твердых
коммунальных отходов в общем
объеме образования твердых
коммунальных отходов

2014 г.

14,7%

2024 г.

36,0%

Сбор (заготовка) вторичных
материальных ресурсов,
тыс. тонн

2014 г.

89,2

2024 г.

111,6



БОРЬБА С ИЗМЕНЕНИЕМ КЛИМАТА

+2,1°C

отклонение средней
годовой температуры
от средней многолетней
температуры воздуха

Наличие очагов
вредителей и болезней
лесов, тыс. га

2014 г.

72,5

2024 г.

50,6

Площадь лесных земель,
пройденная пожарами, га

2014 г.

157,0

2024 г.

107,5




СОХРАНЕНИЕ МОРСКИХ ЭКОСИСТЕМ

Мощность
очистных сооружений,
млн. кубических метров

2014 г. **240,0**

2024 г. **699,2**



СОХРАНЕНИЕ ЭКОСИСТЕМ СУШИ

46,9%

лесистость территории
Гомельской области

Доля площади
особо охраняемых
природных территорий

2014 г. **6,8%**

2024 г. **7,5%**

Доля создания лесных культур
на генетико-селекционной
основе в общем объеме
посева и посадки леса

2014 г. **22,4%**

2024 г. **56,7%**

Средний запас
лесных насаждений,
метров кубических на 1 га

2014 г.

189,2

2024 г.

198,7



МИР, ПРАВОСУДИЕ И ЭФФЕКТИВНЫЕ ИНСТИТУТЫ

Уровень преступности
на 100 000 человек
населения, единиц

2014 г.

1 010

2024 г.

873



ПАРТНЕРСТВО В ИНТЕРЕСАХ УСТОЙЧИВОГО РАЗВИТИЯ

Доля населения,
пользующегося Интернетом

2014 г.

62,4%

2024 г.

94,3%

Доля организаций, имеющих
веб-сайт, в общем числе
обследуемых организаций

2014 г.

53,9%

2024 г.

67,2%

2024 г.

в % к **2023 г.**

100,8%

валовой
региональный
продукт,
в сопоставимых
ценах

109,4%


экспорт
товаров

104,9%

инвестиции
в основной капитал,
в сопоставимых ценах



Информационные ресурсы по мониторингу
достижения Целей устойчивого развития



Представляется в порядке информации.
При использовании информации ссылка
на Главное статистическое управление Гомельской области является обязательной.

Телефон: +375 232 53 51 48
E-mail: gomel@belstat.gov.by

Адрес:
246050, г.Гомель,
пр-т Ленина, 6