

Национальный статистический комитет Республики Беларусь
Главное статистическое управление Гомельской области

Отдел статистики ТЭК и услуг



Порядок составления и представления государственной статистической отчетности по форме 12-тр (авто) «Отчет о наличии и использовании автомобильного транспорта»




БЛАНКИ И УКАЗАНИЯ >>>>

<https://www.belstat.gov.by>






ОФИЦИАЛЬНАЯ СТАТИСТИКА ▾ О БЕЛСТАТЕ ▾ МЕТОДОЛОГИЯ ▾ КЛАССИФИКАТОРЫ ▾ РЕСПОНДЕНТАМ ▾ ОБРАЩЕНИЯ ▾ КОНТАКТЫ

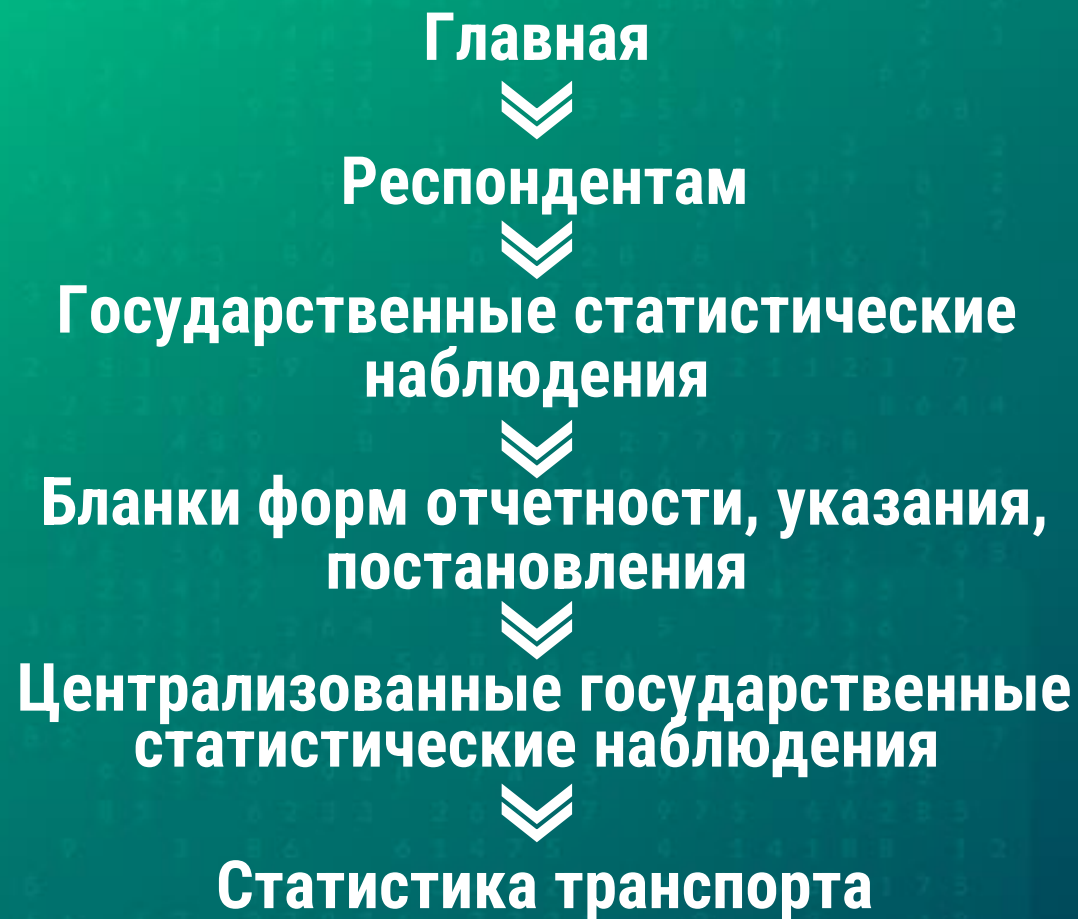
Статистика транспорта

ПЕРЕЧЕНЬ ФОРМ

 [скачать в формате .doc](#)

Государственные статистические наблюдения месячной периодичности

12-тр (авто) Отчет о наличии и использовании автомобильного транспорта	Вниманию заказчиков (операторов)! Информация о среднем расстоянии поездки одного пассажира за прошлый месяц, фактически сложившемся на автомобильном транспорте общего пользования по областям (г.Минску) и видам перевозок размещается в последний рабочий день каждого месяца.				
	 Постановление об утверждении	 Бланк формы	 Указания по заполнению	 Вопрос-Ответ	 Актуальные изменения



Представление ТОЛЬКО посредством многофункционального веб-портала Национального статистического комитета Республики Беларусь

НАЦИОНАЛЬНЫЙ СТАТИСТИЧЕСКИЙ КОМИТЕТ РЕСПУБЛИКИ БЕЛАРУСЬ

ЭЛЕКТРОННЫЙ РЕСПОНДЕНТ

О Н Л А Й Н

ВНИМАНИЕ! До начала работы на веб-портале необходимо настроить браузер Internet Explorer согласно пункта 5 "ТРЕБОВАНИЯ К РАБОЧЕМУ МЕСТУ РЕСПОНДЕНТА", импортировать сертификат Белстата (пункт 4), для операционной системы Microsoft Windows 7 установить накопительное обновление системы безопасности для Internet Explorer 11 (пункт 1).

АВТОРИЗАЦИЯ

КОНТАКТЫ

ИНФОРМАЦИОННАЯ ПОДДЕРЖКА
Позволяет отслеживать сроки представления государственной статистической отчетности по индивидуально назначенному печатно-форм. печатать.

ОПЕРАТИВНОСТЬ
Не требует установки дополнительного программного обеспечения, актуальные макеты форм доступны для респондентов онлайн. Предварительная проверка.

ПРОСТОТА
Интуитивно понятный интерфейс позволяет респонденту работать самостоятельно, без привлечения ИТ-специалистов.

ДОСТУПНОСТЬ И ЭКОНОМИЧНОСТЬ
Доступ к системе осуществляется через сеть Интернет на безвозмездной основе.

Инструкция по использованию онлайн режима

Единый номер телефона технической поддержки
52 00 23



УТВЕРЖДЕНО
Постановление
Национального
статистического комитета
Республики Беларусь
23.05.2018 № 22

ГОСУДАРСТВЕННАЯ СТАТИСТИЧЕСКАЯ ОТЧЕТНОСТЬ

КОНФИДЕНЦИАЛЬНОСТЬ ГАРАНТИРУЕТСЯ ПОЛУЧАТЕЛЕМ ИНФОРМАЦИИ

Представление искаженных данных государственной статистической отчетности, несвоевременное представление или непредставление такой отчетности влекут применение мер административной или уголовной ответственности в соответствии с законодательными актами

ОТЧЕТ
о наличии и использовании автомобильного транспорта
за _____ 20__ года
(месяц)

Представляют респонденты юридические лица, обособленные подразделения юридических лиц в соответствии с Указаниями по заполнению настоящей формы в виде электронного документа главному статистическому управлению области (города Минска)	Срок представления 6-го числа после отчетного периода	Форма 12-тр (авто)	
		Код формы по ОКУД	0629001
		Месячная	



форма 12-тр (авто) «Отчет о наличии и использовании автомобильного транспорта»

Перечень кодов детализации Гомельской области

3203	Брагинский район	3230	Лоевский район
3205	Буда-Кошелевский район	3235	Мозырский район
3208	Ветковский район	3238	Наровлянский район
3210	ГОМЕЛЬСКИЙ РАЙОН	3240	Октябрьский район
3212	Добрушский район	3243	Петриковский район
3214	Ельский район	3245	Речицкий район
3216	Житковичский район	3247	Рогачевский район
3218	Жлобинский район	3250	Светлогорский район
3223	Калинковичский район	3254	Хойникский район
3225	Кормянский район	3256	Чечерский район
3228	Лельчицкий район	3401	Г. ГОМЕЛЬ

**ОЧЕНЬ
ВНИМАТЕЛЬНО!
ЧАСТО
ПУТАЮТ!!!**




Форму 12-тр (авто) представляют респонденты:

ОСНОВНЫМ ВИДОМ экономической деятельности которых являются:

- прочие перевозки пассажиров автомобильным транспортом в нерегулярном сообщении (ОКЭД 49392);
- перевозки грузовым автомобильным транспортом (ОКЭД 49411);
- предоставление услуг по переезду (перемещению) (ОКЭД 49420)

ВИДАМИ экономической деятельности которых являются:

- городские и пригородные перевозки автобусами в регулярном сообщении (ОКЭД 49311);
- перевозки электробусами (ОКЭД 49311);
- деятельность такси (ОКЭД 49321);
- перевозки автобусами в регулярном сообщении, кроме городских и пригородных (ОКЭД 49391)





Форму 12-тр (авто) представляют респонденты:

юридические лица, обособленные подразделения юридических лиц:

- подчиненные (входящие в состав) государственным органам (организациям), а также акции (доли в уставных фондах) которых находятся в государственной собственности и переданы в управление государственным органам (организациям);
- являющиеся участниками холдингов;
- без ведомственной подчиненности со средней численностью работников за предыдущий год 50 человек и более;

коммерческие организации без ведомственной подчиненности со средней численностью работников за предыдущий год до 49 человек включительно, осуществляющие перевозки грузовым автомобильным транспортом и предоставление услуг по переезду (перемещению);

юридические лица, обеспечивающие организацию автомобильных перевозок пассажиров в регулярном сообщении автобусами индивидуальных предпринимателей на определенной территории (далее – операторы)



Государственное статистическое наблюдение
о наличии и использовании автомобильного транспорта
проводится на основании

комбинированного метода наблюдения



сплошной + выборочный





Форму 12-тр (авто) представляют респонденты:

Выборочный метод наблюдения

применяется для **коммерческих организаций без ведомственной подчиненности** со средней численностью работников за предыдущий год до 49 человек включительно, осуществляющих перевозки грузовым автомобильным транспортом и предоставление услуг по переезду (перемещению).

Перечень таких юридических лиц формируется Национальным статистическим комитетом ежегодно начиная с отчета **за январь**.

Для иных респондентов применяется **сплошной метод наблюдения**





В отчете отражаются данные:

- » об автомобильных перевозках, выполненных за плату для организаций и физических лиц на основании договора автомобильной перевозки пассажира, договора автомобильной перевозки груза или на иных законных основаниях (коммерческие перевозки);
- » о доставке собственной продукции (товаров) до покупателя (другой организации, физического лица) если стоимость доставки в первичных учетных и (или) иных документах выделена отдельно;
- » об автомобильных перевозках грузов, пассажиров, выполненных за плату для организаций и физических лиц на основании разовых заказов;
- » об автомобильных перевозках грузов, пассажиров, выполненных за плату для работников своей организации на основании заявления (заявки) или другого документа;
- » об использовании автомобильных транспортных средств, переданных по договорам аренды транспортного средства с экипажем организациям и физическим лицам;
- » о работе и использовании автомобильных транспортных средств, принятых по договорам аренды транспортного средства без экипажа или полученных по договорам финансовой аренды (лизинга);
- » о списочном количестве автомобильных транспортных средств, состоящих на балансе организации, полученных по договорам финансовой аренды (лизинга), при постановке на баланс, принятых по договорам аренды транспортного средства без экипажа

Отчет заполняется:

- » по автобусам, электробусам (автобусы);
- » легковым автомобилям-такси;
- » по всем видам грузовых транспортных средств с прицепами или без них (бортовым, самосвалом, фургонам, рефрижераторам, цистернам, седельным тягачам с полуприцепами, лесовозам, пикапам, фургонам на шасси легковых автомобилей, грузопассажирским и прочим), **независимо от их технического состояния**, места нахождения и использования: **в работе, в ремонте, в ожидании ремонта** и так далее



на основании данных регистров бухгалтерского учета, товарно-транспортных накладных, международных товарно-транспортных накладных «CMR», формуляров поездок, списков пассажиров, паспортов маршрутов, инвентарных карточек учета основных средств, договоров аренды, других первичных учетных и иных документов, содержащих информацию о работе автомобильного транспорта

Для выписки на ПЭВМ с обязательным вклеиванием талонной формы № ТТН-1

Грузоотправитель	Грузополучатель	Заказчик автомобильной перевозки (Плательщик)
100063737	100063737	

Талонная форма ТТН-1
УТВЕРЖДЕНО
Постановление
Министерства финансов
Республики Беларусь
18.12.2008 № 176

Серия МК
1 ТОВАРНО-ТРАНСПОРТНАЯ НАКЛАДНАЯ
0000000

22 июня 2012 г.

Автомобиль: УЕ 9000 Прицеп: К путевому листу №: 010001
Владелец автомобиля: грузоотправитель Водитель: СИДОРОВ А.А.
Заказчик автомобильной перевозки: ОАО "ГУМ" г. Минск пр-т Независимости, 21
Грузоотправитель: ОАО "ГУМ" сек. № 53 Инфоцентр г. Минск пр-т Независимости, 21

В отчете не отражаются данные:

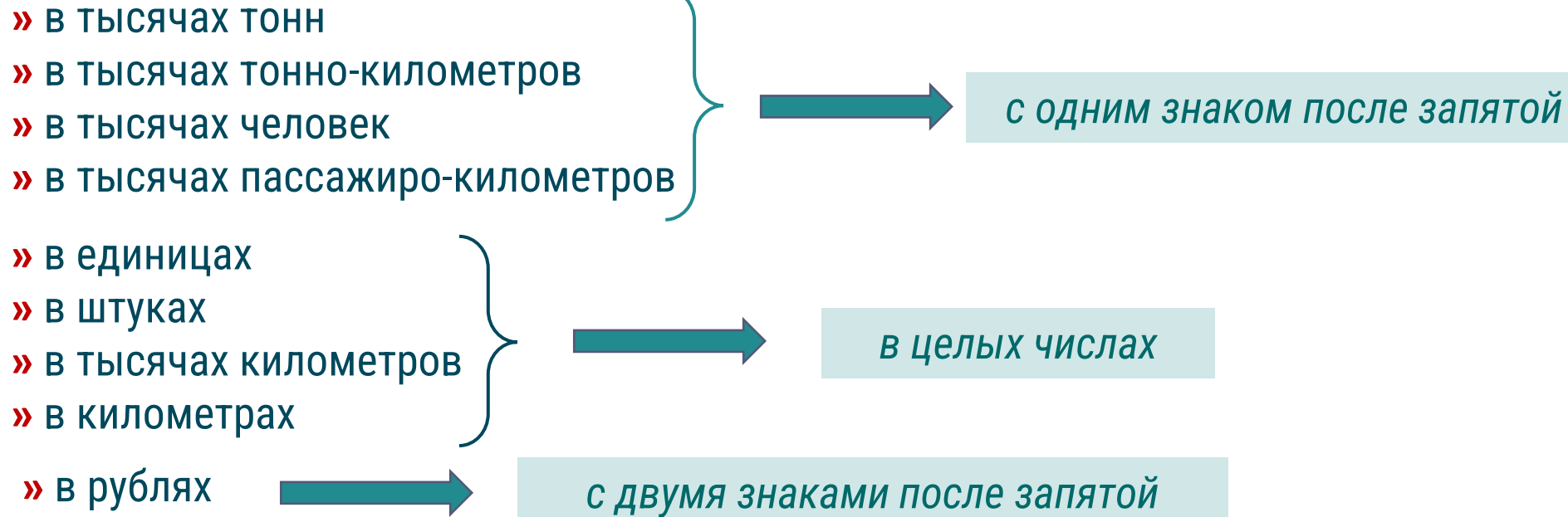
- » об автомобильных перевозках грузов для собственных нужд организации, например: по доставке собственной продукции (товаров) в свои торговые объекты, внутрихозяйственные, внутризаводские, внутриобъектные и тому подобные перевозки;
- » о работе и использовании специальных автомобильных транспортных средств, конструкция которых не предназначена для перевозок грузов, например: автокраны, авторемонтные всех видов, бензозаправщики, пожарные, санитарные, мусоровозы, подметально-уборочные, асфальтобетоносмесители, автолавки и тому подобное;



- » об использовании автомобильных транспортных средств, **переданных** по договорам аренды транспортного средства без экипажа организациям или физическим лицам



Данные отчета заполняются



! Если единицы измерения показателей при составлении отчета не соответствуют единицам измерения данных в первичных учетных и иных документах, то вначале определяются значения показателей на основании данных первичных учетных и иных документов, а затем происходит их перевод в необходимые единицы измерения и **округление по правилам арифметики**



Январь 2026						
пн	вт	ср	чт	пт	сб	вс
			1	2	3	4
5	6	7	8	9	10	11
12	13	14	15	16	17	18
19	20	21	22	23	24	25
26	27	28	29	30	31	

**Дата
возвращения
с линии**

**Дата выезда
на линию**

Январь 2026						
пн	вт	ср	чт	пт	сб	вс
			1	2	3	4
5	6	7	8	9	10	11
12	13	14	15	16	17	18
19	20	21	22	23	24	25
26	27	28	29	30	31	

**Дата выезда
на линию**

**Дата
возвращения
с линии**

Февраль 2026						
пн	вт	ср	чт	пт	сб	вс
						1
2	3	4	5	6	7	8
9	10	11	12	13	14	15
16	17	18	19	20	21	22
23	24	25	26	27	28	

Данные включаются в отчет за январь

статистического комитета
Республики Беларусь
23.05.2018 № 22

ГОСУДАРСТВЕННАЯ СТАТИСТИЧЕСКАЯ ОТЧЕТНОСТЬ		
КОНФИДЕНЦИАЛЬНОСТЬ ГАРАНТИРУЕТСЯ ПОЛУЧАТЕЛЕМ ИНФОРМАЦИИ		
Представление искаженных данных государственной статистической отчетности, несвоевременное представление или непредставление такой отчетности влекут применение мер административной или уголовной ответственности в соответствии с законодательными актами		
ОТЧЕТ о наличии и использовании автомобильного транспорта за январь 20__ года (месяц)		
Представляют респонденты юридические лица, обособленные подразделения юридических лиц в соответствии с Указаниями по заполнению настоящей формы в виде электронного документа главному статистическому управлению области (города Минска)	Срок представления 6-го числа после отчетного периода	Форма 12-тр (авто) Код формы по ОКУД 0629001 Месячная

Данные включаются в отчет за февраль

УТВЕРЖДЕНО
Постановление
Национального
статистического комитета
Республики Беларусь
23.05.2018 № 22

ГОСУДАРСТВЕННАЯ СТАТИСТИЧЕСКАЯ ОТЧЕТНОСТЬ		
КОНФИДЕНЦИАЛЬНОСТЬ ГАРАНТИРУЕТСЯ ПОЛУЧАТЕЛЕМ ИНФОРМАЦИИ		
Представление искаженных данных государственной статистической отчетности, несвоевременное представление или непредставление такой отчетности влекут применение мер административной или уголовной ответственности в соответствии с законодательными актами		
ОТЧЕТ о наличии и использовании автомобильного транспорта за февраль 20__ года (месяц)		
Представляют респонденты юридические лица, обособленные подразделения юридических лиц в соответствии с Указаниями по заполнению настоящей формы в виде электронного документа главному статистическому управлению области (города Минска)	Срок представления 6-го числа после отчетного периода	Форма 12-тр (авто) Код формы по ОКУД 0629001 Месячная





Порядок заполнения Раздела I «Наличие и использование автомобильных транспортных средств»

Таблица 1

	пробег автомобильных транспортных средств						
	Код строки	Списочное количество на конец отчетного месяца, штук	Количество автомобиле-дней пребывания, единиц		Количество автомобиле-дней в ремонте, ожидании ремонта, единиц	Пробег, тысяч километров	
			в организации	в работе		общий	из него с пассажирами, оплачиваемый
		1	2	3	4	5	6
Грузовые транспортные средства	01						х
Автобусы, выполняющие автомобильные перевозки в сообщении	03						
из них выполняющие автомобильные перевозки в сообщении	02		х				
Электробусы, выполняющие автомобильные перевозки в сообщении							
из них выполняющие городские автомобильные перевозки в сообщении			х				
Автобусы, выполняющие автомобильные перевозки в нераспределенном сообщении							
Легковые автомобили-такси							

Отражается списочное количество транспортных средств, используемых для осуществления автомобильных перевозок грузов (пассажиров), **на конец отчетного месяца**

Определяется суммированием **всех календарных дней пребывания** транспортных средств в организации, включая выходные и праздничные дни, каждого отдельного транспортного средства.

Определяется суммированием **дней работы транспортных средств независимо от количества отработанных смен** в течение суток

Определяется суммированием **всех календарных дней, в течение которых транспортные средства согласно данным первичного учета находились в ремонте и его ожидании**



Порядок заполнения таблицы 1 «Количество и пробег автомобильных транспортных средств»

Данные об общем пробеге определяются как разность показаний одометра при возвращении с линии и выезде на нее, указанных в первичных учетных и иных документах, содержащих информацию о работе автомобильного транспорта, и суммированием полученных результатов по транспортным средствам.

$$\text{Общий пробег} = \text{Пробег с грузом} + \text{Порожний пробег} + \text{Нулевой пробег}$$

Таблица 1

	Код	1	2	3	4	Пробег, тысяч километров	
						5	6
						общий	из него с пассажирами, оплачиваемый
Грузовые транспортные средства.....	01						х
Автобусы, выполняющие автомобильные перевозки в регулярном сообщении.....							
из них выполняющие городские автомобильные перевозки в регулярном сообщении.....						х	х
Электробусы, выполняющие автомобильные перевозки в регулярном сообщении.....							
из них выполняющие городские автомобильные перевозки в регулярном сообщении.....						х	х
Автобусы, выполняющие автомобильные перевозки в нерегулярном сообщении.....	04						
Легковые автомобили-такси.....	05						

Данные об оплачиваемом пробеге легковых автомобилей-такси определяются как разность показаний таксометра при возвращении и выезде автомобилем согласно первичным учетным и иным документам, содержащим информацию о работе автомобилей-такси, и суммированием полученных результатов по всем автомобилям-такси

Порядок заполнения Раздела I «Наличие и использование автомобильных транспортных средств»



Таблица 1

Количество и пробег автомобильных транспортных средств

Наименование показателя	Код строки	Списочное количество на конец отчетного месяца, штук	Количество автомобиле-дней пребывания, единиц		Количество автотранспортных средств, единиц	Пробег, тысяч километров	из него с пассажирами, оплачиваемый
			в организации	в работе			
А	Б	1	2	3	4	5	6
Грузовые транспортные средства	01	8	248	125	41	6	х

Округляется до целого

Пример заполнения данных по строке 01 Таблицы 1

В январе 2026 г. в организации числилось 8 грузовых автомобилей. Из них 1 автомобиль находился в ремонте целый месяц, 1 автомобиль находился 10 дней в ремонте и 5 дней в работе, остальные 6 автомобилей отработали по 20 дней каждый. Общий пробег всех работавших автомобилей составил 6200 км.

Расчет: Гр.1 = 8; Гр.2 = 8 * 31 = 248; Гр.3 = 6 * 20 + 5 = 125; Гр.4 = 31 + 10 = 41; Гр.5 = 6200 / 1000 = 6,2 ≈ 6 тыс.км

Порядок заполнения Раздела I «Наличие и использование автомобильных транспортных средств»



Таблица 1

Количество и пробег автомобильных транспортных средств

Наименование показателя	Код строки	Списочное количество на конец отчетного месяца, штук	Количество автомобиле-дней пребывания, единиц		Количество автомобиле-дней в ремонте, ожидании ремонта, единиц	Пробег, тысяч километров	
			в организации	в работе		общий	из него с пассажирами, оплачиваемый

Пример заполнения данных по строке 04 Таблицы 1

В январе 2026 г. в организации числилось 3 автобуса. Из них 1 автобус находился 10 дней в ремонте и 15 дней в работе, остальные 2 автобуса отработали по 20 дней каждый. Общий пробег всех работавших автобусов составил 6750 км, из них с пассажирами – 5400 км.

Расчет: Гр.1 = 3; Гр.2 = 3 * 31 = 93; Гр.3 = 2 * 20 + 15 = 55; Гр.4 = 10;
Гр.5 = 6750 / 1000 = 6,8 ≈ 7 тыс.км; Гр.6 = 5400 / 1000 = 5,4 ≈ 5 тыс.км

сообщения	07		x	x	x	x	x
Автобусы, выполняющие автомобильные перевозки в нерегулярном сообщении	04	3	93	55	10	7	5
	05						



Порядок заполнения таблицы 3 «Перевозки автомобильными транспортными средствами»

Таблица 3

Перевозки автомобильными транспортными средствами

Наименование показателя	Код строки	Единица измерения	За отчетный месяц	За соответствующий месяц предыдущего года*
А	Б	В	1	2
Перевезено грузов грузовыми транспортными средствами.....	20	тыс. т		
Грузооборот грузовых транспортных средств.....				
Перевезено пассажиров автобусами и электробусами – всего (сумма строк 26, с 27 и 29).....				
в том числе выполняющими автомобильные перевозки в регулярном сообщении – всего (сумма строк 26, с 27 и 29).....				
в том числе:				
городские – всего.....				
из них электробусами.....	46	тыс. чел.		
пригородные – всего.....	27	тыс. чел.		
из них электробусами.....	48	тыс. чел.		
междугородные.....	28	тыс. чел.		
международные.....	29	тыс. чел.		
в нерегулярном сообщении.....	30	тыс. чел.		
Пассажирооборот автобусов и электробусов – всего (сумма строк 32 и 37).....	31	тыс. пасс.км		

Не заполняется юридическими лицами, обособленными подразделениями юридических лиц, представившими первичные статистические данные по форме 12-тр(авто) за соответствующий отчетный месяц предыдущего года



Порядок заполнения таблицы 3 «Перевозки автомобильными транспортными средствами»

Наименование показателя	Код строки	Единица измерения	За отчетный месяц	За соответствующий месяц предыдущего года
Перевезено грузов	20	тыс. т	Объем перевозок грузов грузовыми транспортными средствами в натуральном выражении определяют по фактическому весу перевезенных грузов с учетом веса тары, веса контейнеров за каждую езду (заезд), подтвержденных товарно-транспортными накладными, международными товарно-транспортными накладными «CMR»	
Грузооборот	22	тыс. т.км	Данные о грузообороте (количестве выполненных тонно-километров) определяются на основании товарно-транспортных накладных или иных транспортных документов путем умножения данных о фактически перевезенном в отдельные ездки (заезды) грузе (включая груз, перевезенный на прицепах) на расстояние перевозки и суммированием полученных произведений.	



Порядок заполнения таблицы 3 «Перевозки автомобильными транспортными средствами»

ПРИМЕРЫ РАСЧЕТА



Пример расчета 1. За день было выполнено 3 ездки одним грузовым транспортным средством.

1-я ездка: 3 тонны на расстояние 20 километров;

2-я ездка: 4 тонны на расстояние 30 километров;

3-я ездка: 3 тонны на расстояние 10 километров.

Объем перевозок грузов за день составит 10 тонн.

Грузооборот составит: $(3 \text{ т} \times 20 \text{ км}) + (4 \text{ т} \times 30 \text{ км}) + (3 \text{ т} \times 10 \text{ км}) = 210 \text{ тонно-километров.}$

Пример расчета 2. Организацией из пункта А в пункт В было перевезено 40 тонн груза на расстояние 30 километров, где было отгружено 10 тонн груза, остальной груз перевезен в пункт С на расстояние 50 километров.

1-я ездка: 40 тонн на расстояние 30 километров;

2-я ездка: 30 тонн (40 т - 10 т) на расстояние 50 километров.

Объем перевозок грузов за день составит 40 тонн.

Грузооборот составит: $(40 \text{ т} \times 30 \text{ км}) + (30 \text{ т} \times 50 \text{ км}) = 2700 \text{ тонно-километров.}$



Порядок заполнения таблицы 3 «Перевозки автомобильными транспортными средствами»

Расчет данных о работе грузовых транспортных средств, по которым невозможен учет объемов перевозок грузов и грузооборота в натуральном выражении путем замера, взвешивания:

Наименование показателя	Порядок расчета	Примечание
Объем перевозок грузов (в тоннах)	Автомобиле-часы в наряде \times Грузоподъемность автомобиля \times 0,49	0,49 - нормативная производительность одной тонны грузоподъемности за один час работы
Грузооборот	Объем перевозок грузов \times 25	25 километров - нормативное расстояние перевозки





Порядок заполнения таблицы 3 «Перевозки автомобильными транспортными средствами»

Перевезено пассажирами автобусами и электробусами – всего (сумма строк 25 и 30).....	24	тыс. чел.		
в том числе выполняющими автомобильные перевозки:				
в регулярном сообщении – всего (сумма строк 26, с 27 по 29).....				
в том числе:				
городские – всего.....				
из них электробусами.....				
пригородные – всего.....				
из них электробусами.....				
междугородные.....				
международные.....				
в нерегулярном сообщении.....	29	тыс. чел.		
	30	тыс. чел.		
Пассажирооборот автобусов и электробусов – всего (сумма строк 32 и 37).....	31	тыс. пасс. км		
в том числе выполняющих автомобильные перевозки:				
в регулярном сообщении – всего (сумма строк 33, с 34 по 36).....	32	тыс. пасс. км		
в том числе:				
городские – всего.....	33	тыс. пасс. км		
из них электробусами.....	47	тыс. пасс. км		
пригородные – всего.....	34	тыс. пасс. км		
из них электробусами.....	49	тыс. пасс. км		
междугородные.....	35	тыс. пасс. км		
международные.....	36	тыс. пасс. км		
в нерегулярном сообщении.....	37	тыс. пасс. км		

Объем перевозок пассажиров и пассажирооборот организации рассчитывают отдельно по видам сообщения – регулярному и нерегулярному и видам перевозок – **городским, пригородным, междугородным и международным**



Порядок заполнения таблицы 3 «Перевозки автомобильными транспортными средствами» в городском регулярном сообщении



Городское регулярное сообщение	Количество перевезенных пассажиров
<ul style="list-style-type: none">при реализации билетов на одну поездку	Определяется путем деления суммы выручки от реализации билетов на одну поездку на стоимость билета
<ul style="list-style-type: none">при реализации по установленному тарифу билета много-разового пользования	По билету многоразового пользования на определенное количество поездок определяется путем умножения количества реализованных в отчетном месяце каждого вида билетов на определенное количество поездок по каждому виду билета и суммированием полученных произведений. Количество поездок приведено в Приложении 1 к Указаниям
<ul style="list-style-type: none">для категории пассажиров, имеющих право на бесплатный или льготный проезд в автобусах	Определяется согласно приложению 1 к Указаниям. Категории пассажиров, имеющих право на бесплатный или льготный проезд в автобусах, определяются законодательством. В случае предоставления права бесплатного проезда учащимся учреждения общего среднего образования <u>количество поездок</u> на автомобильном транспорте общего пользования принимается равным 46 поездкам в месяц одного учащегося учреждения общего среднего образования
<ul style="list-style-type: none">маршрутными такси	Определяется по количеству реализованных билетов



Порядок заполнения таблицы 3 «Перевозки автомобильными транспортными средствами» в городском регулярном сообщении



Городское регулярное сообщение	Объем пассажирооборота
<ul style="list-style-type: none">• при реализации билетов на одну поездку• при реализации по установленному тарифу билета много-разового пользования• для категории пассажиров, имеющих право на бесплатный или льготный проезд в автобусах	Рассчитывается путем умножения объема перевозок пассажиров на среднее расстояние поездки одного пассажира по данному городу. Среднее расстояние поездки принимается равным среднему расстоянию, фактически сложившемуся за год, предшествующий текущему
<ul style="list-style-type: none">• маршрутными такси	Рассчитывается по каждому маршруту отдельно путем умножения количества перевезенных пассажиров на половину протяженности маршрута. Протяженность маршрута определяется на основании паспорта маршрута



Порядок заполнения таблицы 3 «Перевозки автомобильными транспортными средствами» в пригородном регулярном сообщении



Пригородное регулярное сообщение	Количество перевезенных пассажиров
• при реализации по установленному тарифу билетов на одну поездку	Определяется по количеству реализованных билетов
• при реализации по установленному тарифу билета много-разового пользования	Рассчитывается путем умножения количества реализованных билетов за отчетный месяц на количество поездок одного пассажира. Количество поездок одного пассажира на автомобильном транспорте общего пользования определяется согласно приложению 1 к Указаниям
• для категории пассажиров, имеющих право на бесплатный или льготный проезд в автобусах	Определяется по данным первичных учетных и иных документов. Категории пассажиров, имеющих право на бесплатный или льготный проезд в автобусах, определяются законодательством
• маршрутными такси	Определяется по количеству реализованных билетов



Порядок заполнения таблицы 3

«Перевозки автомобильными транспортными средствами» в пригородном регулярном сообщении



Пригородное регулярное сообщение	Объем пассажирооборота
<ul style="list-style-type: none">при реализации билета на одну поездку	<p><u>По установленному тарифу</u> – путем деления суммы выручки от перевозок пассажиров (за минусом суммы выручки от провоза багажа) на действующий тариф за 1 пассажиро-километр;</p> <p><u>со скидкой</u> – путем деления суммы выручки от перевозок пассажиров со скидкой (за минусом суммы выручки от провоза багажа) на действующий тариф за 1 пассажиро-километр, уменьшенный на процент скидки в соответствии с законодательством</p>
<ul style="list-style-type: none">при реализации билета много-разового пользования	<p>по установленному тарифу (или со скидкой в соответствии с законодательством) рассчитывается путем умножения объема перевозок пассажиров по каждому виду билета на фактическое среднее расстояние поездки по каждому билету</p>
<ul style="list-style-type: none">для категории пассажиров, имеющих право на бесплатный или льготный проезд в автобусах	<p>рассчитывается путем умножения объема перевозок пассажиров данной категории на среднее расстояние поездки одного пассажира за месяц. Среднее расстояние поездки принимается равным среднему расстоянию поездки одного пассажира при реализации билета по установленному тарифу при пригородных перевозках</p>



Порядок заполнения таблицы 3 «Перевозки автомобильными транспортными средствами» в пригородном/междугородном регулярном сообщении



Пригородное/междугородное регулярное сообщение

Объем пассажирооборота

- **по автобусам, переданным по договорам аренды транспортного средства с экипажем**

Рассчитывается путем умножения количества перевезенных пассажиров на среднее расстояние поездки одного пассажира на автомобильном транспорте общего пользования при осуществлении **пригородных и междугородных перевозок**, фактически сложившееся по области за месяц, предшествующий отчетному.

Официальная статистическая информация о среднем расстоянии поездки размещается на официальном сайте Национального статистического комитета в глобальной компьютерной сети Интернет <http://www.belstat.gov.by> в рубрике «Респондентам» разделе «Государственные статистические наблюдения» подразделе «Бланки форм государственной статистической отчетности, указания по их заполнению, постановления»



Порядок заполнения таблицы 3 «Перевозки автомобильными транспортными средствами» в междугородном/международном регулярном сообщении

Междугородное/ международное регулярное сообщение	Количество перевезенных пассажиров
<ul style="list-style-type: none">при реализации по установленному тарифу билетов на одну поездку	Определяется по количеству реализованных билетов
<ul style="list-style-type: none">для категории пассажиров, имеющих право на бесплатный или льготный проезд в автобусах	Определяется по данным первичных учетных и иных документов. Категории пассажиров, имеющих право на бесплатный или льготный проезд в автобусах, определяются законодательством





Порядок заполнения таблицы 3 «Перевозки автомобильными транспортными средствами» в междугородном/международном регулярном сообщении

Междугородное/ международное регулярное сообщение	Объем пассажирооборота
<ul style="list-style-type: none">при реализации по установленному тарифу билетов на одну поездку	<p>Определяется делением суммы выручки от реализации билетов (за минусом суммы выручки от провоза багажа) на действующий тариф за 1 пассажиро-километр.</p> <p>Если тариф на 1 пассажиро-километр при <u>международных перевозках</u> не установлен, то его определяют делением стоимости билета на протяженность маршрута в прямом или обратном направлении</p>
<ul style="list-style-type: none">для категории пассажиров, имеющих право на бесплатный или льготный проезд в автобусах	<p>Рассчитывается путем умножения объема перевозок пассажиров данной категории на среднее расстояние поездки одного пассажира за месяц. Среднее расстояние поездки принимается равным среднему расстоянию поездки одного пассажира при реализации билета по установленному тарифу по каждому виду перевозок</p>
<ul style="list-style-type: none">по автобусам, переданным по договорам аренды транспортного средства с экипажем, выполняющим международные автомобильные перевозки в регулярном сообщении	<p>Рассчитывается путем умножения количества перевезенных пассажиров на пробег автобуса с пассажирами по каждой поездке</p>



Порядок заполнения таблицы 3 «Перевозки автомобильными транспортными средствами» в нерегулярном сообщении

Объем перевозок пассажиров автобусами (включая грузопассажирскими и специальными автомобилями «Социальная служба»), выполняющими автомобильные перевозки **в нерегулярном сообщении**, принимается равным количеству пассажиров, указанному в формуляре поездки, списке пассажиров или другом первичном учетном и ином документе, содержащем информацию о работе автомобильного транспорта, но не более числа мест для перевозки пассажиров (мест для сидения и мест для пассажиров в колясках).

По автобусам, выполняющим **городские и пригородные** автомобильные перевозки (кроме туристско-экскурсионных) в **нерегулярном сообщении**, **объем пассажирооборота** рассчитывается путем умножения общего пробега автобусов, средней вместимости, коэффициента использования пробега и коэффициента использования вместимости. Для целей заполнения таблицы 3 произведение коэффициента использования пробега и коэффициента использования вместимости принимается равным 0,65.

Пример расчета. Организацией выполнялись **городские (пригородные) автомобильные перевозки пассажиров в нерегулярном сообщении**. Общий пробег автобусов, выполняющих городские (пригородные) автомобильные перевозки в нерегулярном сообщении, составил 960 км. Средняя вместимость автобусов 46 пассажиров.

Объем пассажирооборота: $(960 \text{ км} \times 46 \text{ пасс.} \times 0,65) / 1000 = 28,7 \text{ тыс. пасс.км.}$

Средняя вместимость автобусов, выполняющих городские и пригородные автомобильные перевозки в нерегулярном сообщении, определяется как отношение мест для сидения во всех автобусах к количеству автобусов





Порядок заполнения таблицы 3 «Перевозки автомобильными транспортными средствами» в нерегулярном сообщении

По автобусам, выполняющим **междугородные и международные автомобильные перевозки в нерегулярном сообщении**, а также по автобусам, выполняющим **туристско-экскурсионные перевозки во всех видах сообщения**, объем пассажирооборота рассчитывается путем умножения количества перевезенных пассажиров, указанного в формуляре поездки, списке пассажиров или другом первичном учетном и ином документе, содержащем информацию о работе автомобильного транспорта, на пробег автобуса с пассажирами по каждой поездке.

Объем пассажирооборота

количество пассажиров \times пробег с пассажирами
по каждой поездке





Порядок заполнения таблицы 5 «Количество рейсов и маршрутов автобусов и электробусов, выполняющих автомобильные перевозки в регулярном сообщении»

Таблица 5

Наименование показателя	Код строки	Единица измерения	Всего (сумма граф 2, 4, 6, 7)	В том числе по видам перевозок					
				городские		пригородные		междугородные	международные
				всего	из них электробусы	всего	из них электробусы		
А	Б	В	1	2	3	4	5	6	7
Количество выполненных рейсов.....	40	ед.							
из них для обеспечения выполнения государственных социальных стандартов...	41	ед.							
Количество маршрутов – всего.....	42	ед.							
из них маршрутов в сельской местности...	43	ед.		х	х				
Протяженность маршрутов – всего.....	44	км							
из них маршрутов в сельской местности...	45	км		х	х				

Количество выполненных рейсов определяется суммированием данных о фактических прибытиях автобусов в конечные пункты маршрутов **за отчетный месяц**

Количество и протяженность маршрутов отражаются по состоянию **на последнее число отчетного месяца**.
Общее количество маршрутов по всем видам автомобильных перевозок определяется согласно **расписанию движения**.
Общая протяженность маршрутов по всем видам автомобильных перевозок определяется на основании **паспортов маршрутов**.



Закон Республики Беларусь

от 28 ноября 2004 г.

«О государственной статистике»

(в редакции Закона Республики Беларусь от 30 декабря 2022 г. № 238-3)

В соответствии со ст. 10 органы государственной статистики имеют право:

- организовывать и проводить государственные статистические наблюдения;
- получать на безвозмездной основе, если иное не установлено законодательством, от респондентов первичные статистические данные, в том числе информацию, распространение и (или) предоставление которой ограничено, в объеме и сроки, указанные в формах государственных статистических наблюдений;
- проверять достоверность первичных статистических данных путем сопоставления их с данными первичных учетных и иных документов, посещать с этой целью территорию и помещения (кроме жилых) государственных органов, иных организаций (за исключением организаций, которые в соответствии с международными договорами Республики Беларусь пользуются дипломатическим иммунитетом), их обособленных подразделений, а также индивидуальных предпринимателей, получать сведения из баз (банков) данных проверяемых субъектов;



Закон Республики Беларусь

от 28 ноября 2004 г.

«О государственной статистике»

(в редакции Закона Республики Беларусь от 30 декабря 2022 г. № 238-3)

В соответствии со ст. 10 органы государственной статистики имеют право:

- требовать и получать от респондента необходимые разъяснения, документы (их копии) и иные материалы при организации и проведении государственных статистических наблюдений, формировании официальной статистической информации и (или) в случае выявления искажений в данных государственной статистической отчетности;
- принимать в пределах своей компетенции решения, обязательные для исполнения респондентами, в том числе изменять респондентам порядок представления первичных статистических данных.



Закон Республики Беларусь

от 28 ноября 2004 г.

«О государственной статистике»

(в редакции Закона Республики Беларусь от 30 декабря 2022 г. № 238-3)

Статья 12. Обязанности респондентов

- представлять при проведении государственных статистических наблюдений *на безвозмездной основе*, если иное не установлено законодательством, первичные статистические данные в порядке, установленном республиканским органом государственного управления в области государственной статистики;
- представлять *достоверные* первичные статистические данные *в объеме, сроки и адреса*, указанные в формах государственных статистических наблюдений, *за подписями лиц, ответственных за составление и представление этих данных*, если подписание предусмотрено формой государственного статистического наблюдения;
- вносить в порядке, установленном республиканским органом государственного управления в области государственной статистики, исправления* в данные государственной статистической отчетности в случаях их искажения;
- выполнять решения* органов государственной статистики и государственных организаций, уполномоченных на ведение государственной статистики, принятые в пределах их компетенции



Кодекс Республики Беларусь об административных правонарушениях

(от 6 января 2021 г. № 91-3)

Статья 24.12. Нарушение порядка представления данных государственной статистической отчетности

1. Представление должностным лицом и (или) иным уполномоченным лицом, ответственным за составление и представление данных государственной статистической отчетности, либо индивидуальным предпринимателем **искаженных данных государственной статистической отчетности, несвоевременное представление или непредставление** такой отчетности органам государственной статистики – влекут наложение штрафа в размере от десяти до тридцати базовых величин.
2. Те же деяния, совершенные повторно в течение одного года после наложения административного взыскания за такие же нарушения, – влекут наложение штрафа в размере от тридцати до пятидесяти базовых величин.



ПРИКАЗ Национального статистического комитета Республики Беларусь «Об утверждении критериев оценки степени риска для отбора проверяемых субъектов при проведении выборочной проверки»

(15 февраля 2018 г. № 39 с учетом изменений от 18 апреля 2023 г. № 83)

<https://www.belstat.gov.by>

Национальный статистический комитет Республики Беларусь

220070, г. Минск, Партизанский проспект, 1
belstat@belstat.gov.by

ОФИЦИАЛЬНАЯ СТАТИСТИКА ▾ О БЕЛСТАТЕ ▾ МЕТОДОЛОГИЯ ▾ КЛАССИФИКАТОРЫ ▾ **РЕСПОНДЕНТАМ ▾** ОБРАЩЕНИЯ ▾ КОНТАКТЫ

Информация для вновь созданных организаций

Критерии оценки степени риска

Приказ Национального статистического комитета Республики Беларусь от 15 февраля 2018 г. № 39 "Об утверждении критериев оценки степени риска для отбора проверяемых субъектов при проведении выборочной проверки" (.docx)

Критерии оценки степени риска для отбора проверяемых субъектов при проведении выборочной проверки (.docx)

Календарь респондента

Выборочные обследования

Выборочное обследование домашних хозяйств по уровню жизни

Выборочное обследование личных подсобных хозяйств граждан, постоянно проживающих в сельской местности

Выборочное обследование домашних хозяйств в целях изучения использования суточного времени населением

Многоиндикаторное кластерное обследование для оценки положения детей и женщин

Выборочное обследование домашних хозяйств в целях комплексной оценки положения лиц с ограниченными возможностями

Выборочное обследование домашних

Типовые перечни форм централизованных государственных статистических наблюдений

Контактная информация

по технической поддержке (настройка и функционирование программного обеспечения)


по методологической поддержке (составление и сроки предоставления отчетов, контроль в программном обеспечении "Электронный респондент")

Электронная отчетность

«Электронный респондент» онлайн

Вопрос-Ответ

Модуль дистанционной поддержки респондентов



► По вопросам заполнения формы 12-тр (авто) можно
обращаться в отдел статистики ТЭК и услуг Главного
статистического управления Гомельской области по
телефонам:

(0232) 53 59 73, 21 10 02

© Главное статистическое управление Гомельской области

246050, г. Гомель, просп. Ленина, 6

gomel@belstat.gov.by