
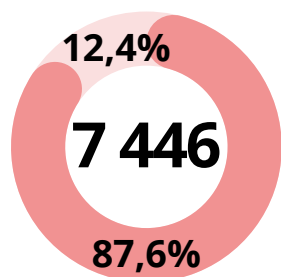




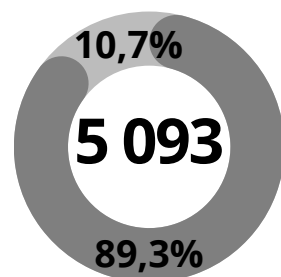
## ШЛЮБНАСЦЬ І РАЗВАДЗІМАСЦЬ У ГОМЕЛЬСКОЙ ВОБЛАСЦІ

2025 год

### ЗАКЛЮЧАНА ШЛЮБАЎ



### ЗАРЭГІСТРАВАНА РАЗВОДАЎ




● гарадское насельніцтва  
● сельскае насельніцтва

● гарадское насельніцтва  
● сельскае насельніцтва

### АГУЛЬНЫ КАЭФІЦЫЕНТ ШЛЮБНАСЦІ

(на 1000 чалавек насельніцтва)



**5,6**

УСЁ НАСЕЛЬНІЦТВА



**6,3**

ГАРАДСКОЕ НАСЕЛЬНІЦТВА



**3,3**

СЕЛЬСКАЕ НАСЕЛЬНІЦТВА

### АГУЛЬНЫ КАЭФІЦЫЕНТ РАЗВАДЗІМАСЦІ

(на 1000 чалавек насельніцтва)



**3,9**

УСЁ НАСЕЛЬНІЦТВА



**4,4**

ГАРАДСКОЕ НАСЕЛЬНІЦТВА



**1,9**

СЕЛЬСКАЕ НАСЕЛЬНІЦТВА

### УСТУПІЛІ Ё ШЛЮБ

#### УПЕРШЫНЮ

**4 809**  
ЖАНИХОЎ



**4 438**  
НЯВЕСТ

#### ВА ЁЗРОСЦЕ ДА 31 ГОДА

**3 655**  
ЖАНИХОЎ



**4 219**  
НЯВЕСТ

#### ВА ЁЗРОСЦЕ 65 ГАДОЎ І СТАРЭЙ

**181**  
ЖАНИХ



**118**  
НЯВЕСТ

### КОЛЬКАСЦЬ РАЗВОДАЎ ПА ПРАЦЯГЛАСЦІ ШЛЮБУ

(у % ад агульнай колькасці разводаў\*)

да 1 года **3,0%**

1 год **6,4%**

2-4 гады **19,7%**

5-9 гадоў **23,7%**

10-14 гадоў **19,6%**

15-19 гадоў **12,0%**

20 гадоў і больш **15,7%**

\*разыходжанне паміж вынікам і сумай складнікаў тлумачыцца акругленнем даных

### СЯРЭДНІ ЁЗРОСТ НАСЕЛЬНІЦТВА, ЯКОЕ ЁПЕРШЫНЮ ЁСТУПІЛА Ё ШЛЮБ

(гадоў)

Жанчыны  
**26,6**



Мужчыны  
**29,0**

## ЖАНІХІ З ІНШЫХ КРАІН, ЯКІЯ ЁСТУПІЛІ Ё ШЛЮБ З БЕЛАРУСКІМІ ЖАНЧЫНАМІ (МУЖЧЫН)



РАСІЯ



ТУРЦЫЯ



ІЗРАІЛЬ



УКРАІНА



ТУРКМЕНИСТАН



ЗША

## НЯВЕСТЫ З ІНШЫХ КРАІН, ЯКІЯ ЁСТУПІЛІ Ё ШЛЮБ З БЕЛАРУСКІМІ МУЖЧЫНАМІ (ЖАНЧЫН)



РАСІЯ



ЛІТВА



УКРАІНА



ГЕРМАНІЯ



КАЗАХСТАН



АРМЕНІЯ

Актуальная інфармацыя размешчана:



БАЗА  
СТАТЫСТЫЧНЫХ  
ДАНЫХ



МЭТЫ БЕЛАРУСІ

ЎСТОЙЛІВАГА РАЗВІЦЦА Ё



РЭГІЯНАЛЬНЫЯ ПАКАЗЧЫКІ  
МЭТ БЕЛАРУСІ

ЎСТОЙЛІВАГА РАЗВІЦЦА Ё

Пры выкарыстанні інфармацыі спасылка на Галоўнае статыстычнае ўпраўленне  
Гомельскай вобласці з'яўляецца абавязковай.

© Галоўнае статыстычнае ўпраўленне Гомельскай вобласці