



ДОХОДЫ И ПОТРЕБЛЕНИЕ ДОМАШНИХ ХОЗЯЙСТВ ГОМЕЛЬСКОЙ ОБЛАСТИ

в 2025 году

(по данным выборочного обследования домашних хозяйств по уровню жизни)

РАСПОЛАГАЕМЫЕ РЕСУРСЫ

в расчете на домашнее хозяйство (в месяц)

2 625,8 рубля

ОСНОВНЫЕ СТАТЬИ ПОТРЕБИТЕЛЬСКИХ РАСХОДОВ

(в процентах от общего объема потребительских расходов)

питание




36,7%

непродовольственные
товары



36,8%

услуги



24,2%

ПОТРЕБЛЕНИЕ ПРОДУКТОВ ПИТАНИЯ В ДОМАШНИХ ХОЗЯЙСТВАХ*

(в расчете на члена домашнего хозяйства, килограммов в год)

МОЛОКО И
МОЛОЧНЫЕ ПРОДУКТЫ 294

70 фрукты и ягоды

яйца, штук 268

61 картофель

овощи и бахчевые 87

29 сахар и
кондитерские изделия

мясо и мясные
продукты 84

15 рыба и рыбопродукты

хлеб и
хлебопродукты 74

11 масло растительное,
маргарин и другие жиры



* Без учета продуктов, потребленных в объектах общественного питания

БЛАГОУСТРОЙСТВО ЖИЛЬЯ, ЗАНИМАЕМОГО ДОМАШНИМИ ХОЗЯЙСТВАМИ

(на начало 2026 года; в процентах от общего числа домашних хозяйств)



центральное
отопление 93,7%



горячее
водоснабжение 95,2%



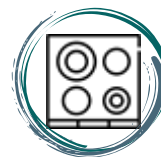
водопровод 97,5%



газ 95,1%



канализация 97,5%



электрическая
плита 5,2%




ванна (душ) 93,7%

Актуальная информация размещена:



БАЗА
СТАТИСТИЧЕСКИХ
ДАННЫХ



При использовании информации ссылка на Главное статистическое
управление Гомельской области является обязательной
© Главное статистическое управление Гомельской области