



ДЕНЬ СЕМЬИ
СТАТИСТИЧЕСКИЙ ОБЗОР

2
0
2
6

Ежегодно 15 мая празднуется День семьи

Заклучено
браков в
2025 году

Количество
браков
в 2025 году
(на 1000 человек
населения)

7 446
ВСЕ НАСЕЛЕНИЕ

5,6
ВСЕ НАСЕЛЕНИЕ

6 523
ГОРОДСКОЕ НАСЕЛЕНИЕ

6,3
ГОРОДСКОЕ НАСЕЛЕНИЕ

923
СЕЛЬСКОЕ НАСЕЛЕНИЕ

3,3
СЕЛЬСКОЕ НАСЕЛЕНИЕ



Средний возраст вступления в первый брак
(лет)

ЖЕНЩИНЫ
2025 ГОД

МУЖЧИНЫ
2025 ГОД

26,6

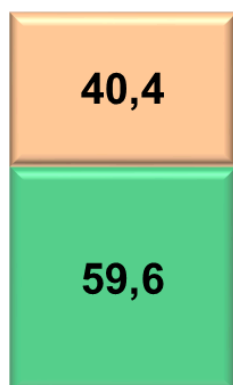

29,0

25,6
2016 ГОД

27,8
2016 ГОД



Доля вступивших в брак в 2025 году
(в процентах к общему количеству браков)

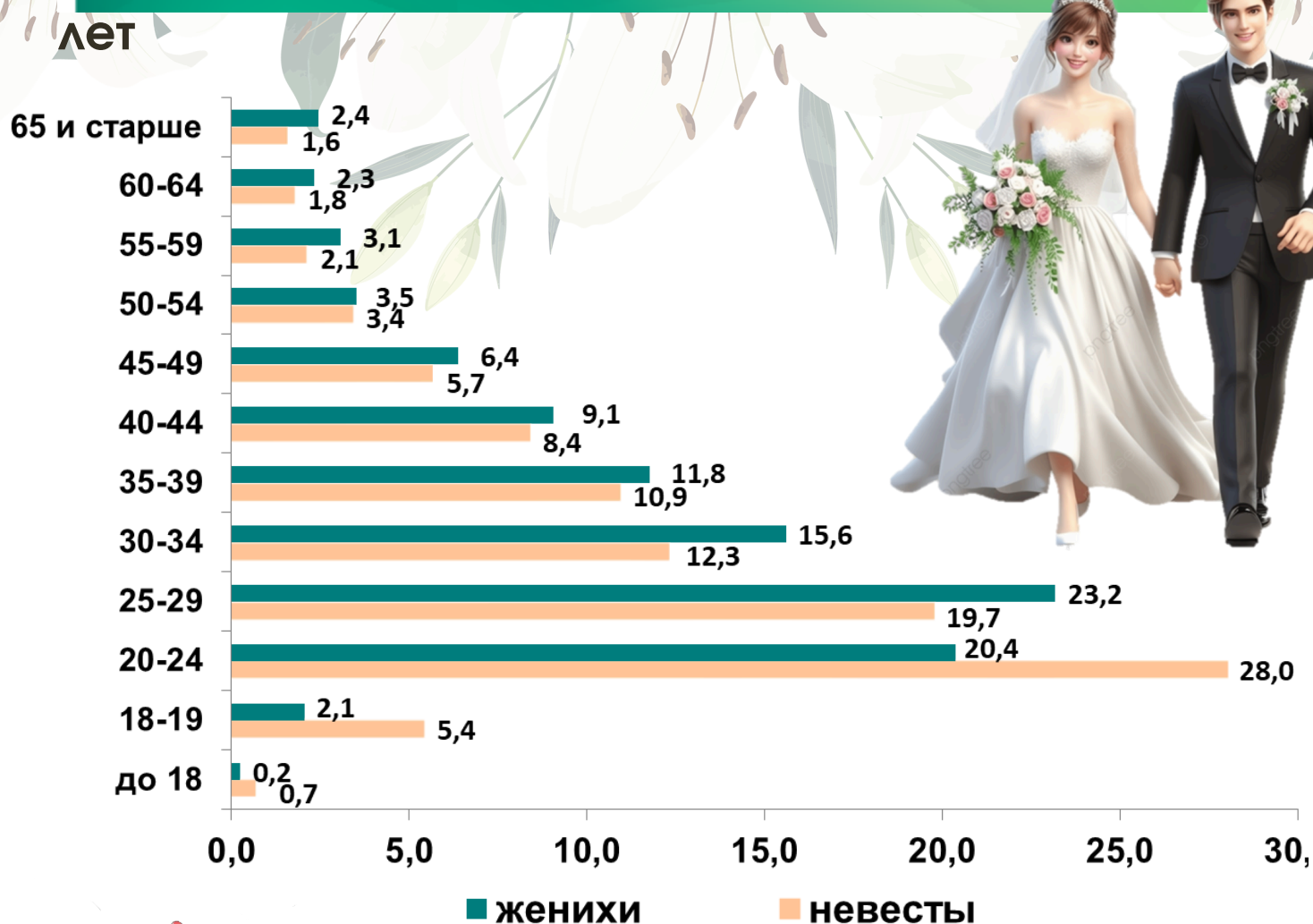


■ первый брак ■ повторный брак

МУЖЧИНЫ

ЖЕНЩИНЫ

Доля вступивших в брак в 2025 году (в процентах к общему числу браков*)



В 2025 году заключено **90 браков**, в которых жених и невеста были в возрасте **65 лет и старше**

Основная доля браков заключается между гражданами Республики Беларусь *

Жених и невеста – граждане Республики Беларусь **93,7%**

Один из вступающих в брак – иностранный гражданин **6,1%**

Жених и невеста – иностранные граждане **0,3%**

*Расхождения между итогом и суммой слагаемых объясняются округлением данных

В 2025 году в Гомельской области количество женщин, ставших матерями в результате применения метода экстракорпорального оплодотворения*

+ 46,8%
по сравнению с 2020 годом

113

*По данным Министерства здравоохранения Республики Беларусь

Средний возраст матери при рождении **первого** ребенка

Средний возраст матери при рождении **второго и последующих** детей

25,7
ГОДА

26,7
ГОДА

30,5
ГОДА

32,0
ГОДА



2016

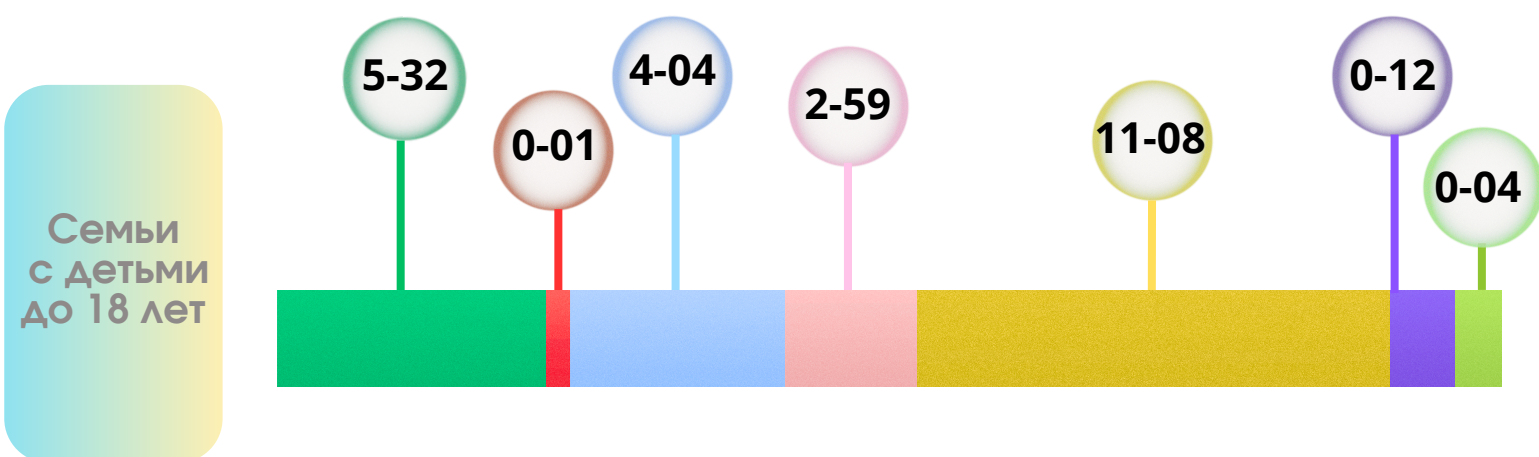
2025

2016

2025

Структура суточного фонда времени населения
(по данным выборочного обследования домашних хозяйств)

(в среднем за день недели; в расчете на человека в сутки; часов-минут)



- Рабочее время и время, связанное с работой
- Обучение
- Ведение домашнего хозяйства, включая уход за детьми
- Свободное время
- Личный уход
- Помощь другим домашним хозяйствам
- Другие затраты времени

Основные группы потребительских расходов
домашних хозяйств в 2025 году

(по данным выборочного обследования домашних хозяйств)

(в процентах к общему объему потребительских расходов)



36,7% питание

непродовольственные
товары
36,8%



24,2% оплата услуг



Распределение домашних хозяйств по оценке
своего материального положения в 2025 году
(по данным выборочного обследования домашних хозяйств)

(в процентах к итогу)

низкий

несколько ниже
среднего

средний

несколько выше
среднего

высокий



1,7

11,9

78,6

7,5

0,3

Благоустройство жилья, занимаемого домашними хозяйствами
на начало 2026 года

(по данным выборочного обследования домашних хозяйств)

(в процентах от общего числа домашних хозяйств соответствующей группы).



Удовлетворенность домашних хозяйств жилищными условиями
на начало 2026 года

(по данным выборочного обследования домашних хозяйств)

(в процентах к итогу)

полностью
удовлетворены

скорее
удовлетворены

и да, и нет

скорее не
удовлетворены

совершенно не
удовлетворены



65,6

23,4

6,4

3,4

1,2

Актуальная информация размещена:

ИАС БД

БАЗА
СТАТИСТИЧЕСКИХ
ДАННЫХ



Гендерная
статистика



Представляется в порядке информации.
При использовании информации ссылка на

Главное статистическое управление Гомельской области является обязательной.

© Главное статистическое управление Гомельской области

Телефон: +375 232 53 56 75
E-mail: gomel@belstat.gov.by

Адрес:
246050, г.Гомель,
просп.Ленина, 6