



# ЖИЛИЩНЫЙ ФОНД ГОМЕЛЬСКОЙ ОБЛАСТИ НА 1 ЯНВАРЯ 2026 ГОДА

СОСТАВИЛ

# 39,2

млн. кв. метров  
общей площади  
жилых помещений

# 28,4

млн. кв. метров  
в городах  
и поселках  
городского типа

# 10,7

млн. кв. метров  
в сельских  
населенных  
пунктах

## НА ОДНОГО ЖИТЕЛЯ ГОМЕЛЬСКОЙ ОБЛАСТИ

приходится

# 29,8

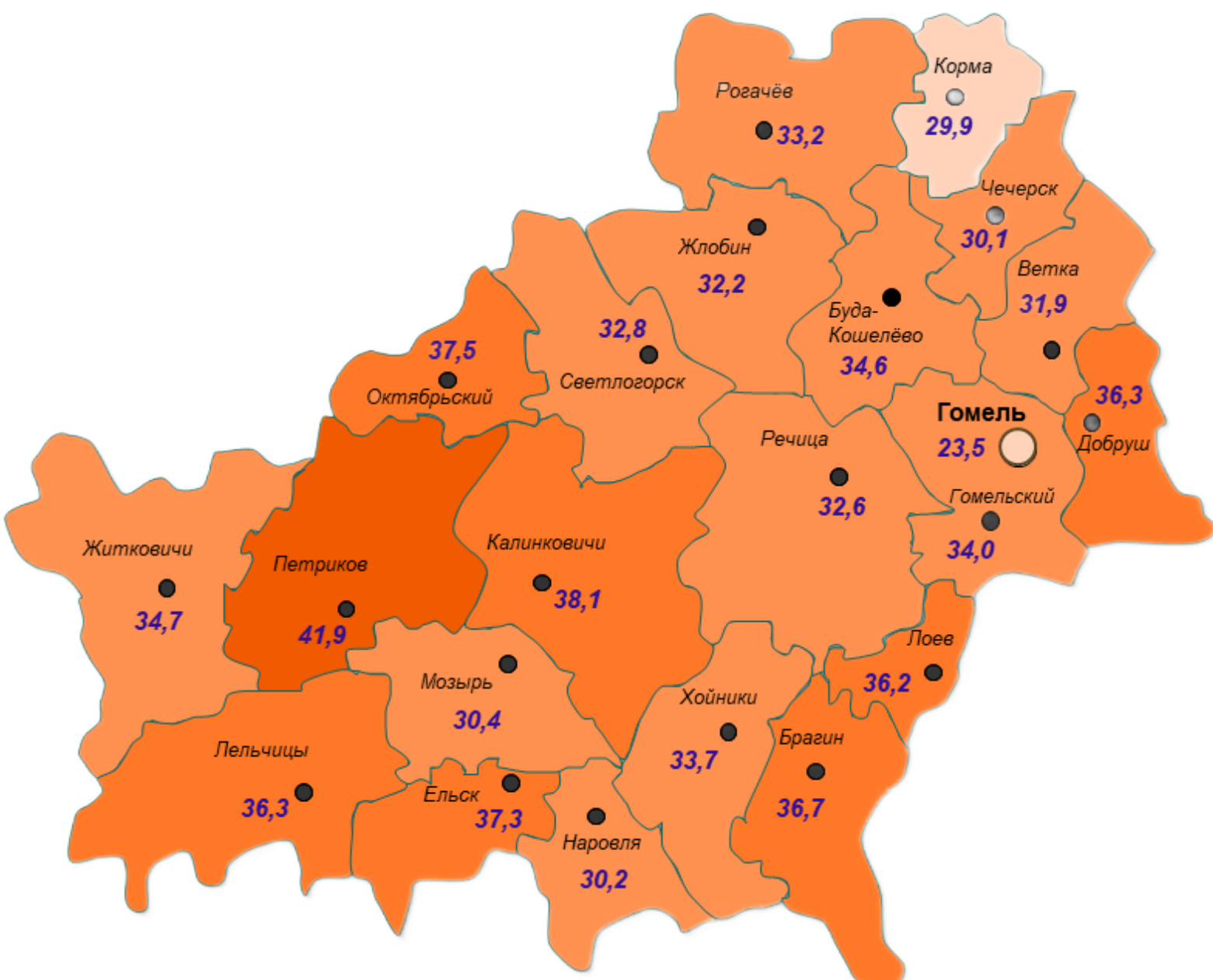
кв. метра  
общей площади  
жилых помещений

# 27,5

кв. метра  
в городах  
и поселках  
городского типа

# 38,3

кв. метра  
в сельских  
населенных  
пунктах





## ЖИЛИЩНЫЙ ФОНД СОЦИАЛЬНОГО ПОЛЬЗОВАНИЯ

СОСТАВИЛ

**240,7** ТЫС. КВ. МЕТРОВ  
ОБЩЕЙ ПЛОЩАДИ  
ЖИЛЫХ ПОМЕЩЕНИЙ



**220,1** ТЫС. КВ.  
МЕТРОВ  
В ГОРОДАХ  
И ПОСЕЛКАХ  
ГОРОДСКОГО ТИПА

**20,6** ТЫС. КВ.  
МЕТРОВ  
В СЕЛЬСКИХ  
НАСЕЛЕННЫХ  
ПУНКТАХ

## УРОВЕНЬ БЛАГОУСТРОЙСТВА ЖИЛИЩНОГО ФОНДА

(в процентах к общей площади)




**79,4**

Канализация

**81,3**



Водопровод




**91,5**

Газ

**73,4**



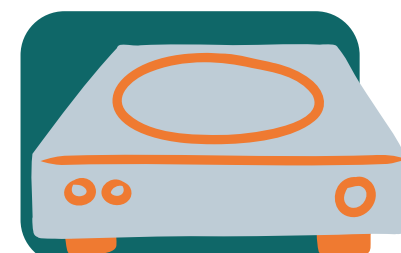
Ванны (душ)



**79,4**

Центральное  
отопление

**5,5**



Электрические  
плиты

**73,4**



Горячее  
водоснабжение



## УЛУЧШЕНИЕ ЖИЛИЩНЫХ УСЛОВИЙ В ГОМЕЛЬСКОЙ ОБЛАСТИ В 2025 ГОДУ

# 68 841

семья (включая одиноких граждан)  
состояла на учете нуждающихся  
в улучшении жилищных условий  
на конец года

ИЗ НИХ:



# 4 811

МНОГОДЕТНЫХ СЕМЕЙ



# 30 087

МОЛОДЫХ СЕМЕЙ

# 3 979

семей (включая одиноких граждан)  
получили жилье и улучшили  
жилищные условия

ИЗ НИХ:



# 1 189

МНОГОДЕТНЫХ СЕМЕЙ



# 1 024

МОЛОДЫЕ СЕМЬИ

### В РЕЗУЛЬТАТЕ НОВОГО СТРОИТЕЛЬСТВА

# 2 059

семей (включая одиноких  
граждан) получили жилье  
и улучшили жилищные условия  
в 2025 году



Актуальная информация размещена:



БАЗА  
СТАТИСТИЧЕСКИХ  
ДАННЫХ



ЦЕЛИ  
УСТОЙЧИВОГО РАЗВИТИЯ В  
БЕЛАРУСИ



РЕГИОНАЛЬНЫЕ ПОКАЗАТЕЛИ  
ЦЕЛЕЙ  
УСТОЙЧИВОГО РАЗВИТИЯ В  
БЕЛАРУСИ

При использовании информации ссылка на Главное статистическое управление  
Гомельской области является обязательной  
© Главное статистическое управление Гомельской области