



2025 год



Малое и среднее предпринимательство Гомельской области. Цифры и факты.

На конец 2025 года в области действовало

67 556 субъектов

малого и среднего предпринимательства (МСП)



10 932 единицы
малых организаций



31 577 человек
иных физических лиц,
осуществлявших
индивидуальную
предпринимательскую
деятельность



244 единицы
средних организаций



24 803 человека
индивидуальных
предпринимателей

Распределение числа организаций МСП по видам экономической деятельности (ТОП-7)

(в процентах к общему числу организаций МСП)

31,5%



оптовая и розничная торговля; ремонт
автомобилей и мотоциклов

13,4%



промышленность

11,1%



транспортная деятельность, складирование,
почтовая и курьерская деятельность

7,7%



строительство

6,5%



сельское, лесное и рыбное хозяйство

5,5%



предоставление прочих видов услуг

5,4%



операции с недвижимым имуществом



Распределение числа индивидуальных предпринимателей по видам экономической деятельности (ТОП-7)

(в процентах к общему числу ИП)

40,8%



оптовая и розничная торговля; ремонт
автомобилей и мотоциклов

18,0%



транспортная деятельность, складирование,
почтовая и курьерская деятельность

6,7%



предоставление прочих видов услуг

6,3%



строительство

5,6%



профессиональная, научная и техническая
деятельность

5,0%



промышленность

4,7%



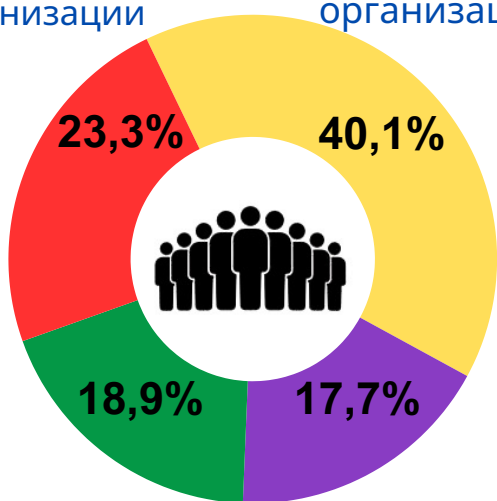
операции с недвижимым имуществом





Малое и среднее предпринимательство Гомельской области. Цифры и факты.

средние организации малые организации



Средняя численность работников субъектов МСП

178 500 человек

индивидуальные предприниматели и привлекаемые ими физические лица иные физические лица, осуществлявшие индивидуальную предпринимательскую деятельность

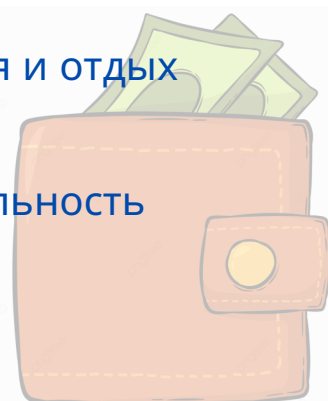
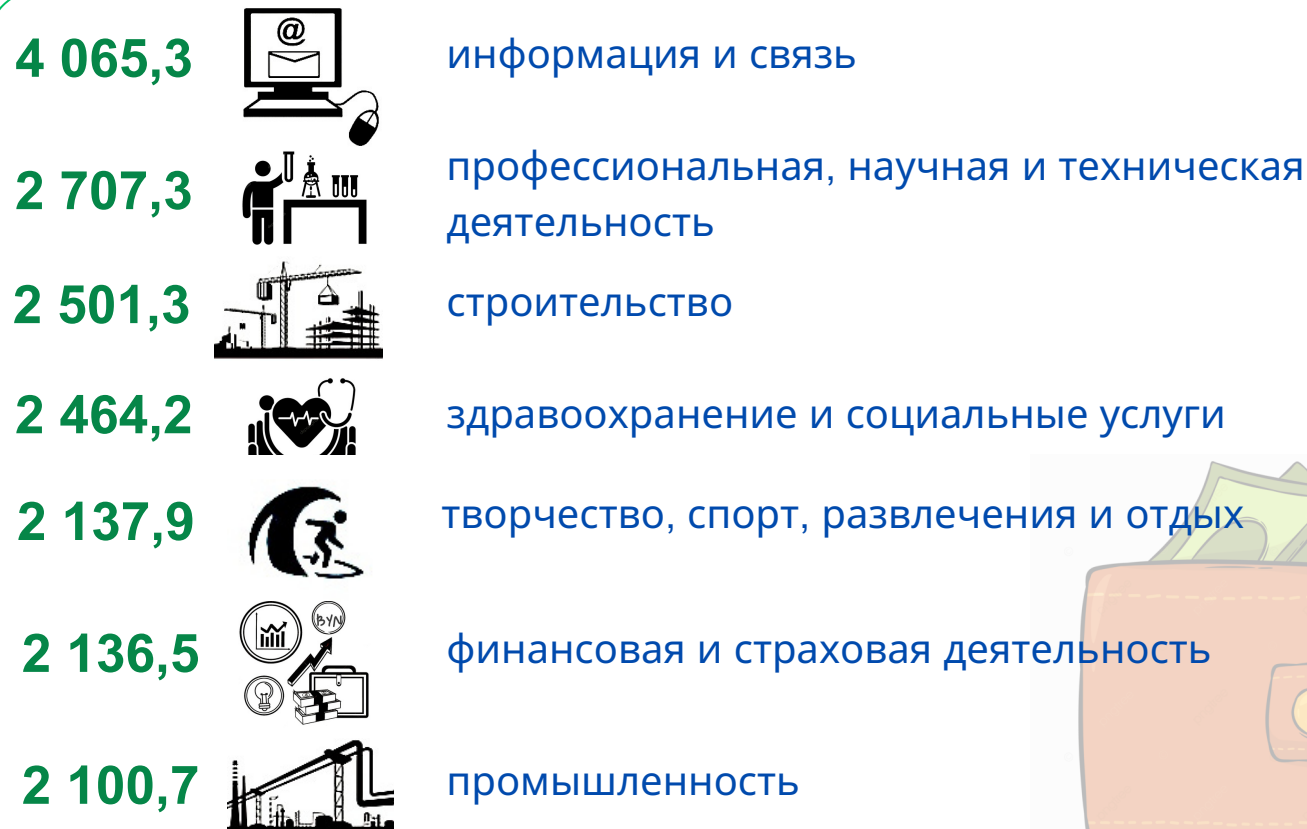
Распределение средней численности работников организаций МСП по видам экономической деятельности (ТОП-7)

(в процентах к средней численности работников организаций МСП)



Номинальная начисленная среднемесячная заработная плата работников организаций МСП по видам экономической деятельности (ТОП-7)

(рублей)



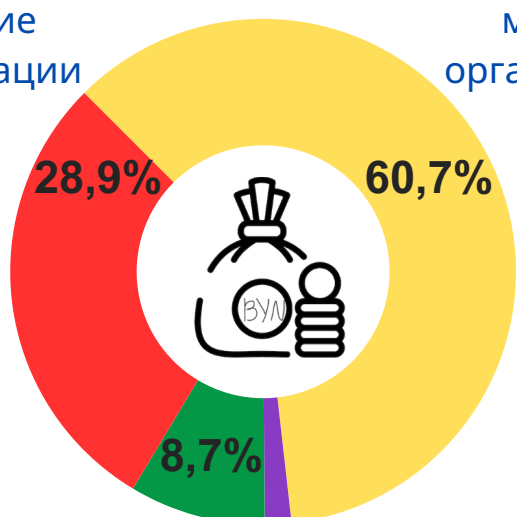
Средняя численность работников субъектов малого и среднего предпринимательства - сумма средней численности работников организаций, численности физических лиц (в том числе индивидуальных предпринимателей), осуществлявших индивидуальную предпринимательскую деятельность, а также численности физических лиц, привлекаемых индивидуальными предпринимателями по трудовым и (или) гражданско-правовым договорам.



Малое и среднее предпринимательство Гомельской области. Цифры и факты.

средние организации

малые организации



Выручка

от реализации продукции, товаров, работ, услуг субъектов МСП
15 801 млн. рублей

индивидуальные предприниматели

1,7% иные физические лица, осуществлявшие индивидуальную предпринимательскую деятельность

Распределение выручки организаций МСП по видам экономической деятельности (ТОП-7)

(в процентах к общей выручке организаций МСП)

34,3%



оптовая и розничная торговля; ремонт автомобилей и мотоциклов

28,6%



промышленность

10,3%



строительство

8,5%



сельское, лесное и рыбное хозяйство

7,3%



транспортная деятельность, складирование, почтовая и курьерская деятельность

2,2%



услуги по временному проживанию и питанию

1,9%



профессиональная, научная и техническая деятельность

Распределение выручки индивидуальных предпринимателей по видам экономической деятельности (ТОП-7)

(в процентах к общей выручке ИП)

48,6%



оптовая и розничная торговля; ремонт автомобилей и мотоциклов

18,6%



транспортная деятельность, складирование, почтовая и курьерская деятельность

6,5%



операции с недвижимым имуществом

5,6%



строительство

4,9%



промышленность

3,3%



предоставление прочих видов услуг

3,2%



профессиональная, научная и техническая деятельность





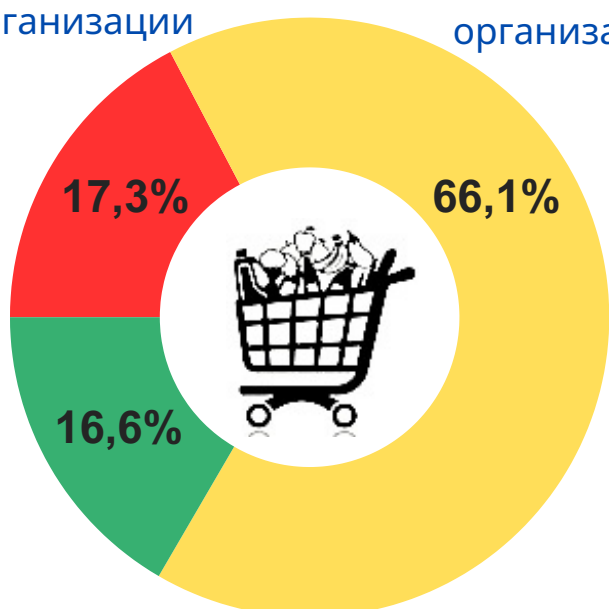
2025 год



Малое и среднее предпринимательство Гомельской области. Цифры и факты.

средние
организации

малые
организации



Розничный товарооборот

субъектов МСП

3 499 млн. рублей

5 454 магазинов

общей торговой

площадью

371,1 тыс. кв. м.

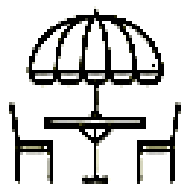


индивидуальные
предприниматели

Товарооборот общественного питания

субъектов МСП

342 млн. рублей

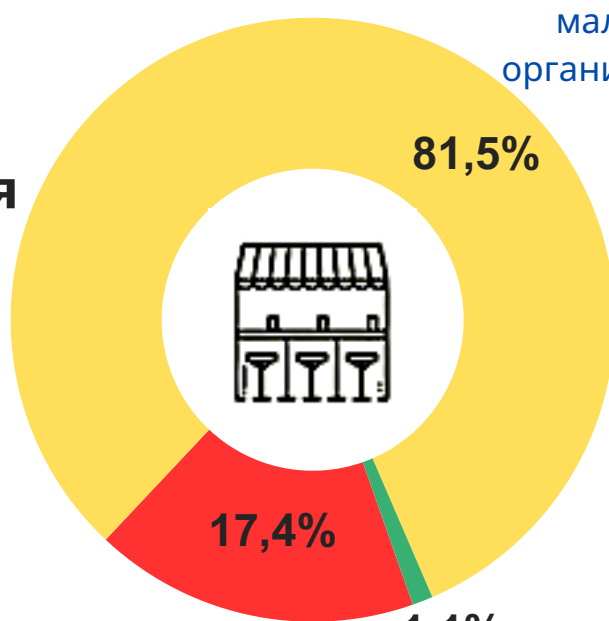


1 133 объекта

общественного питания

на **39 567** мест

малые
организации

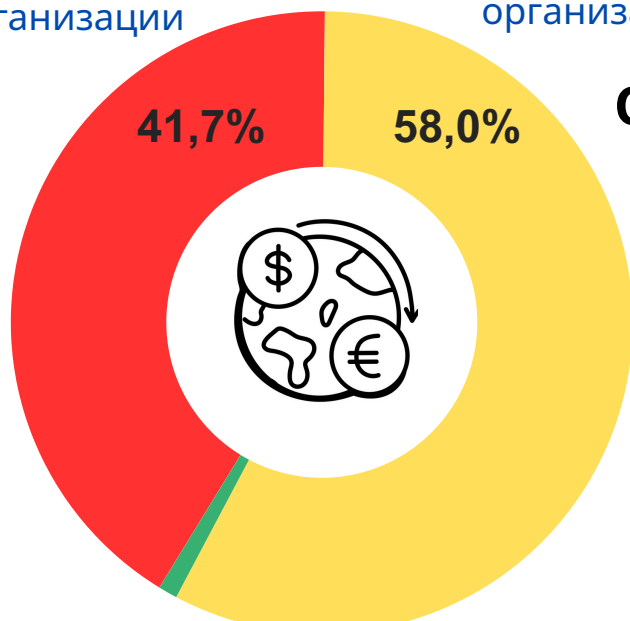


средние
организации

индивидуальные
предприниматели

средние
организации

малые
организации



Объем внешней торговли

товарами субъектов МСП

958 млн. \$ США

Экспорт товаров


субъектов МСП

472 млн. \$ США

Импорт товаров

субъектов МСП

486 млн. \$ США



Сальдо внешней торговли товарами

субъектов МСП

-14 млн. \$ США

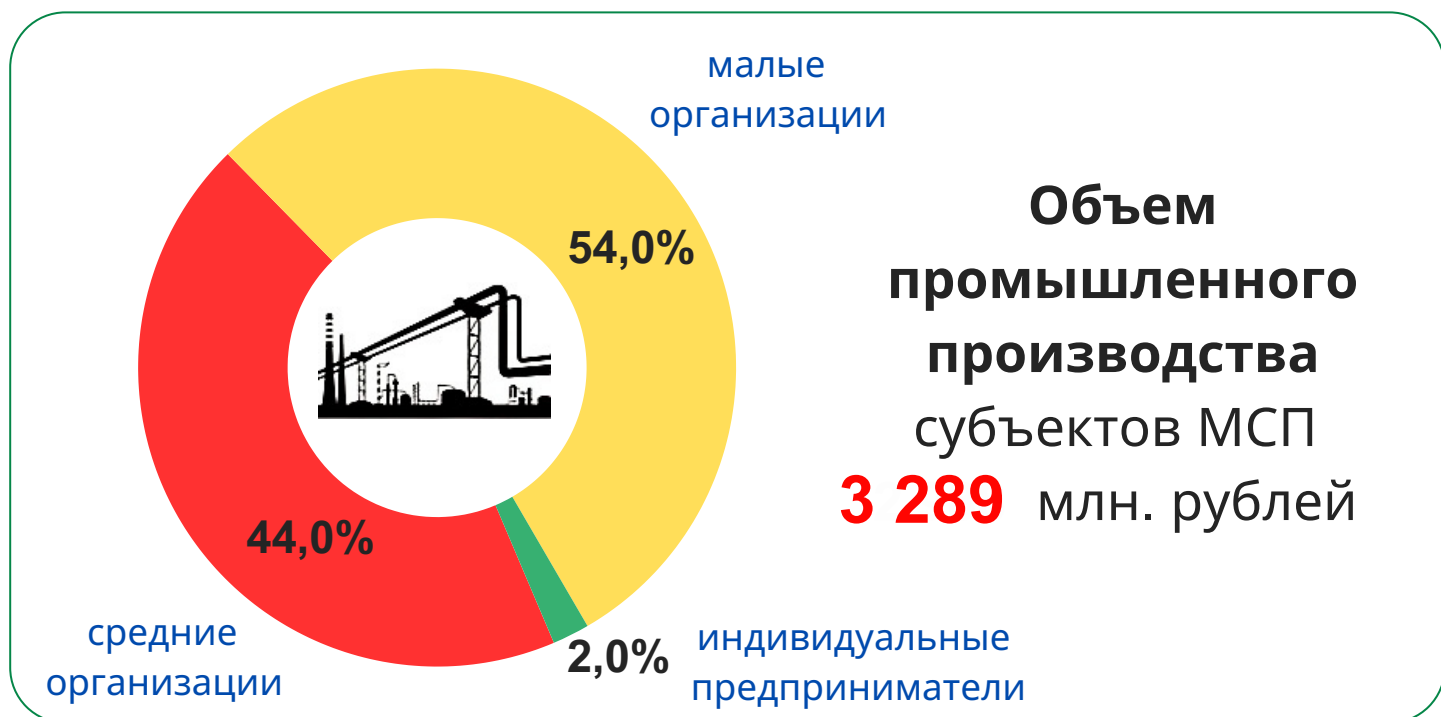




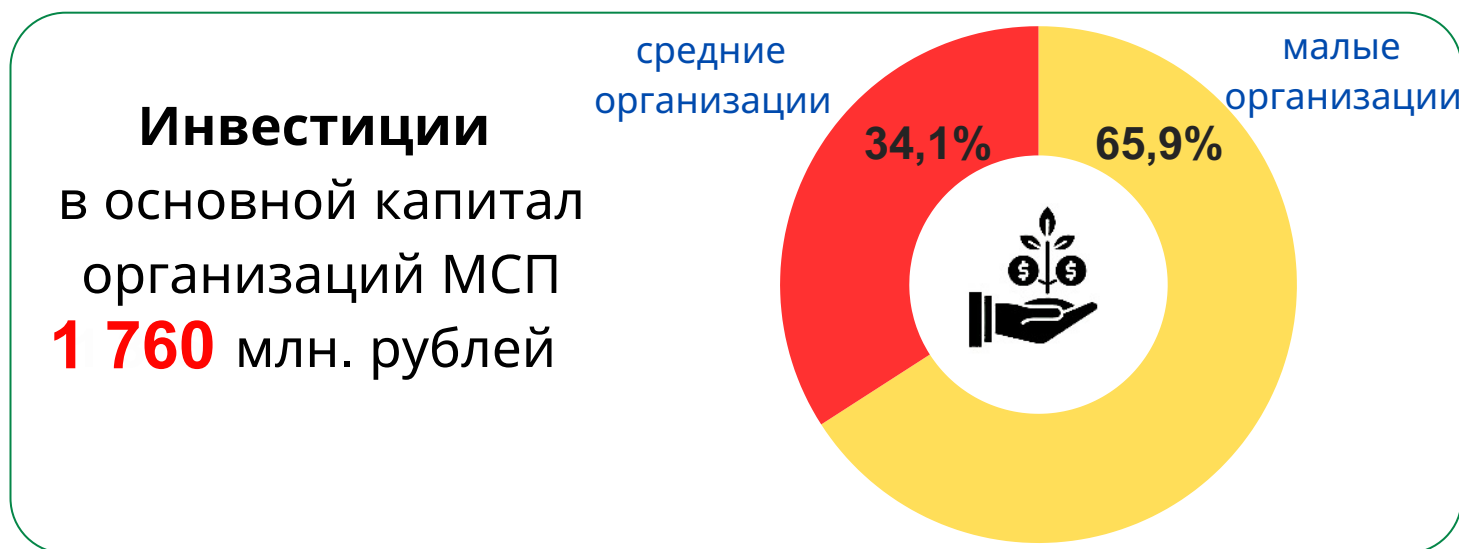
2025 год



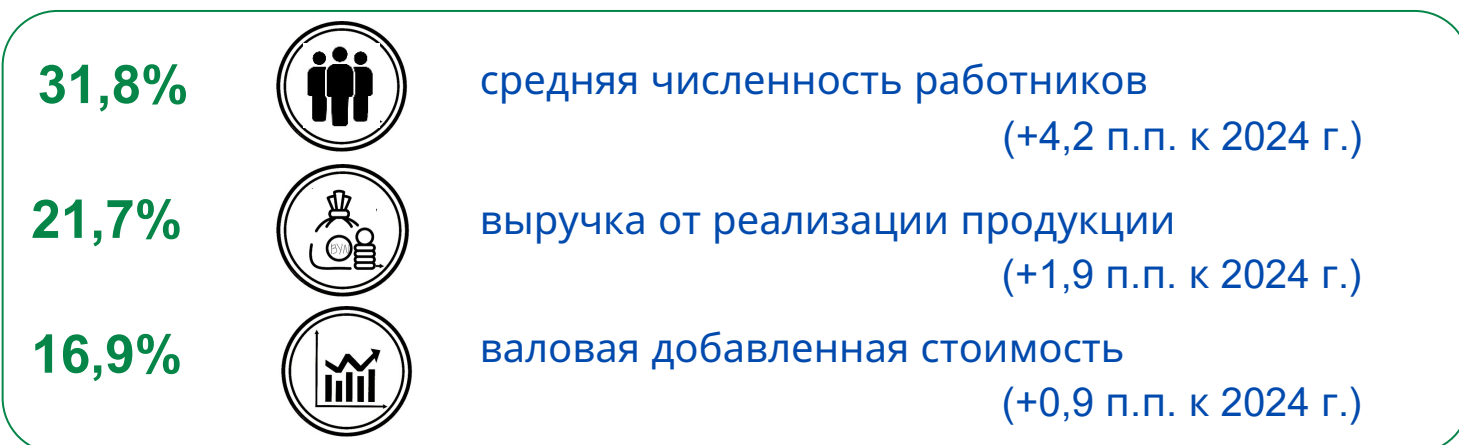
Малое и среднее предпринимательство Гомельской области. Цифры и факты.



Распределение объема промышленного производства субъектов МСП по отраслям промышленности (в процентах к итогу)




Удельный вес субъектов МСП в основных показателях развития Гомельской области



Актуальная информация размещена:



БАЗА СТАТИСТИЧЕСКИХ ДАННЫХ



При использовании информации ссылка на Главное статистическое управление Гомельской области является обязательной
© Главное статистическое управление Гомельской области